

Кошелек с кодовой фразой

Добро пожаловать в руководство по использованию функции кошелька с кодовой фразой на вашем устройстве Keystone 3 Pro. Кошелек с кодовой фразой добавляет дополнительный уровень безопасности вашему устройству, позволяя создавать отдельный кошелек, доступ к которому возможен только при вводе определенной кодовой фразы. Это руководство поможет вам создать, войти и эффективно использовать кошелек с кодовой фразой.

Что такое кодовая фраза и зачем ее использовать?

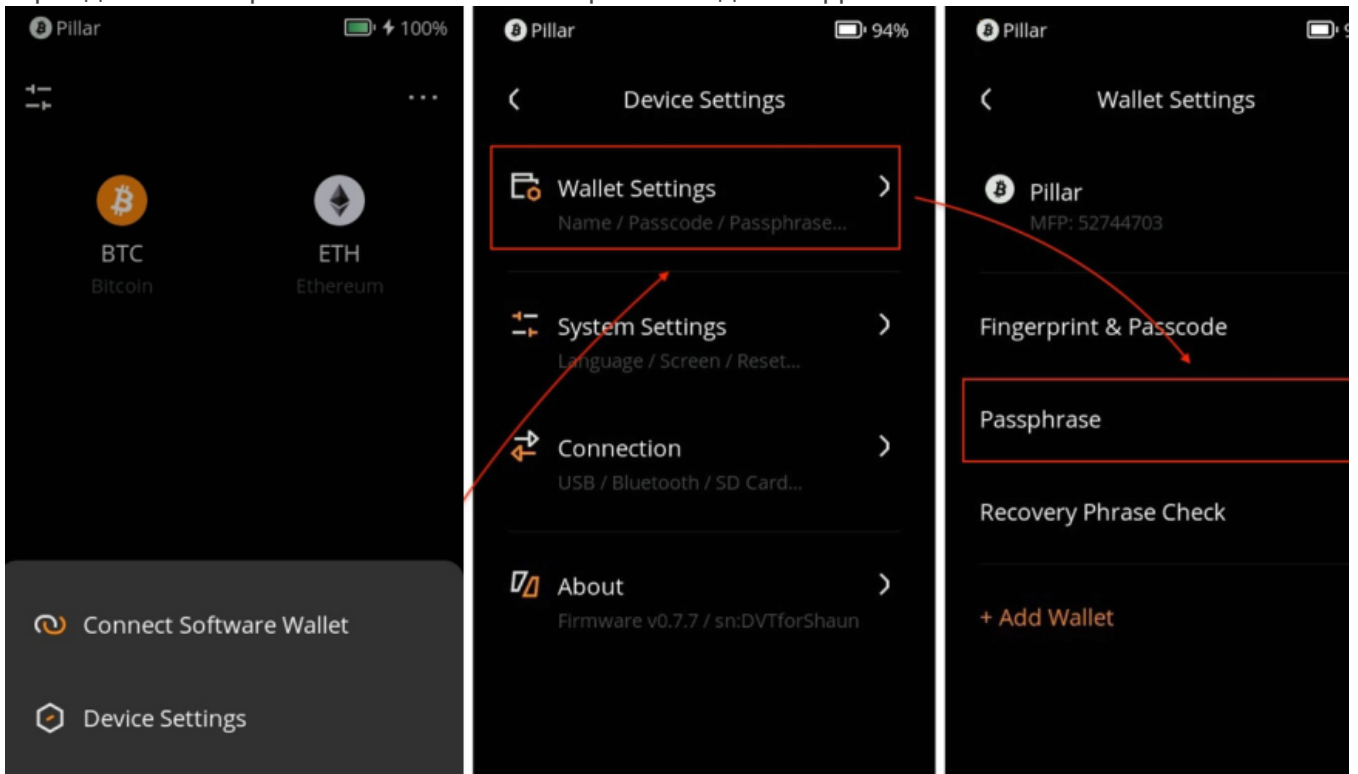
Простыми словами, кодовая фраза — это как секретный код, который добавляет дополнительный уровень защиты вашему цифровому кошельку. Так же, как вы используете пароль для разблокировки телефона, кодовая фраза помогает защитить ваш кошелек. Представьте его как сверхпрочный замок для ваших цифровых средств. Это может показаться лишней работой, но это как запереть дверь дома, чтобы сохранить свои ценности в безопасности.

Функция кошелька с кодовой фразой предназначена для тех, кто действительно заботится о сохранности своих денег и информации. Это похоже на скрытое отделение в вашем кошельке, которое можете открыть только вы. Используя кодовую фразу, вы добавляете особый код, известный только вам, что значительно усложняет доступ к вашим цифровым средствам для кого-либо еще.

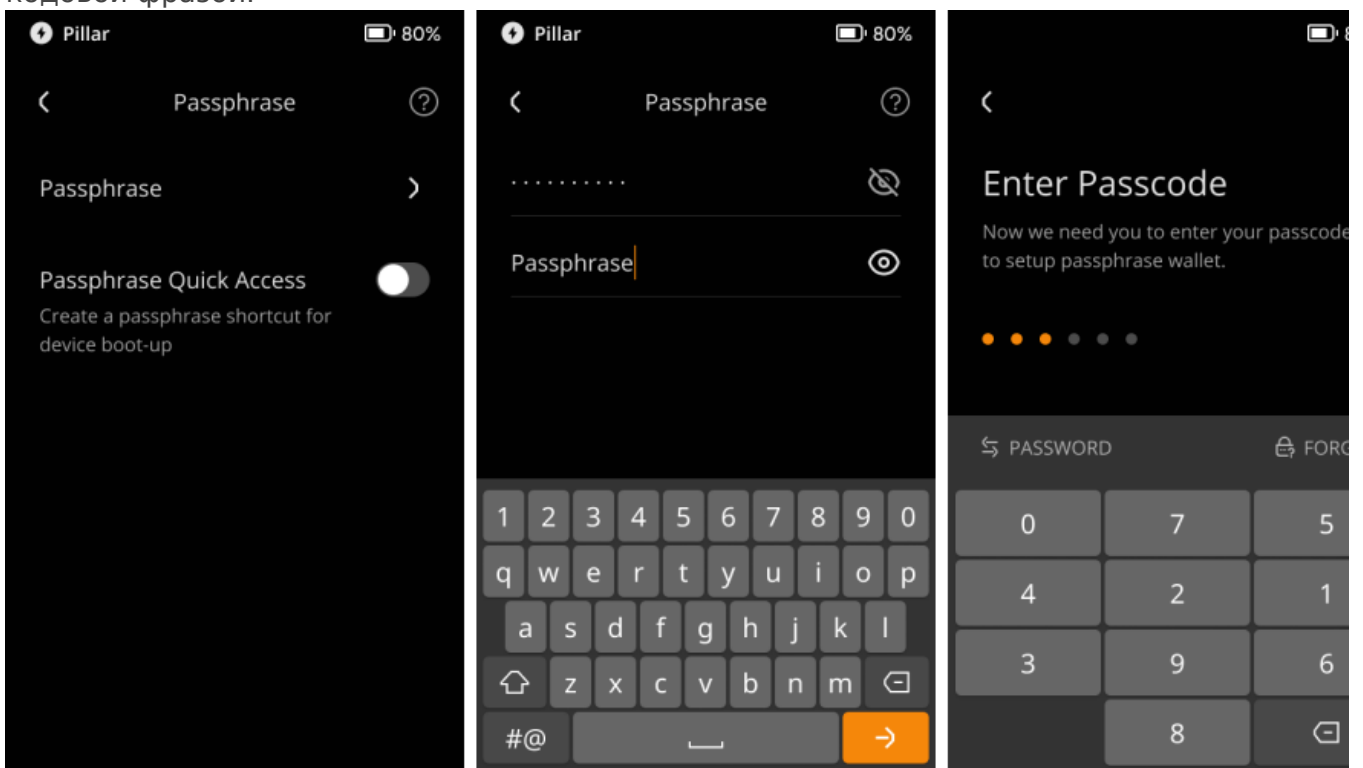
1. Создание или вход в кошелек с кодовой фразой

1. Возьмите устройство Keystone 3 Pro и нажмите на значок меню (обозначен как "..."), расположенный в правом верхнем углу экрана.
2. В появившемся меню выберите "Настройки устройства".
3. В меню "Настройки устройства" выберите "Настройки кошелька".

4. В разделе “Настройки кошелька” выберите “Кодовая фраза”.

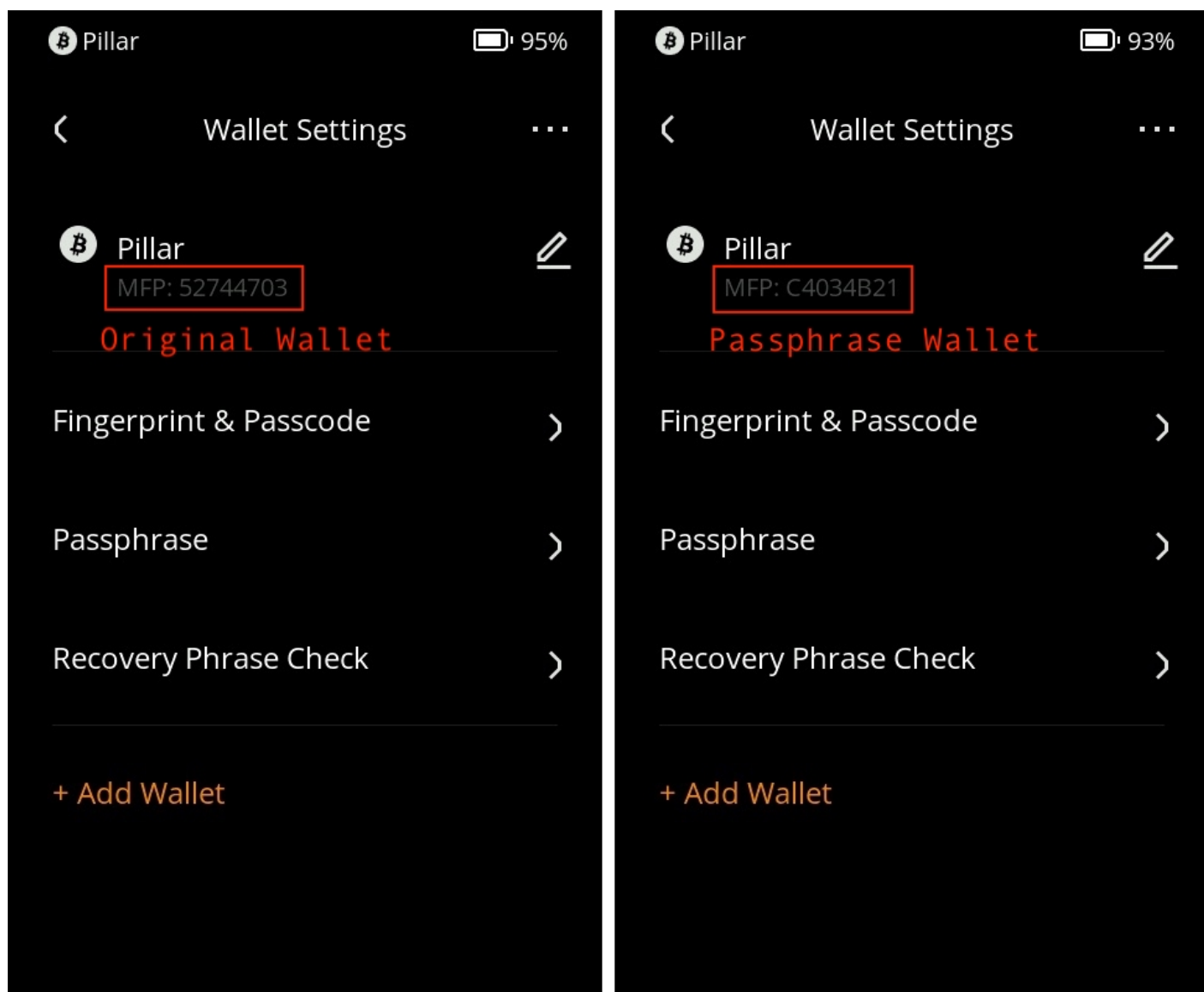


5. Вам будет предложено ввести пароль или использовать отпечаток пальца для разблокировки этой функции.
6. После разблокировки используйте экранную клавиатуру, чтобы ввести желаемую кодовую фразу. Помните, это кодовая фраза будет защищать только кошелек с кодовой фразой.



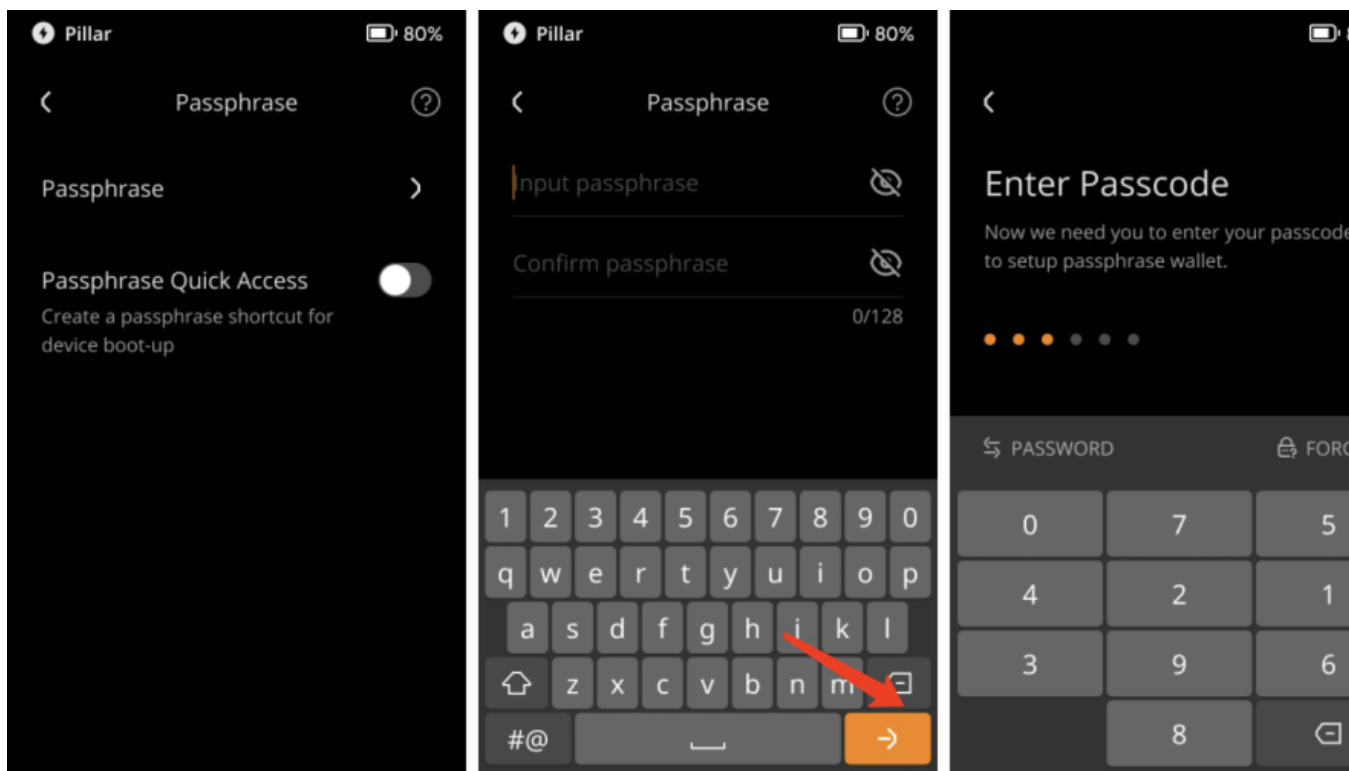
7. После ввода кодовой фразы вы успешно создадите кошелек с кодовой фразой. Отпечаток Master Finger Print (MFP), связанный с кошельком с кодовой фразой, отличается от отпечатка оригинального кошелька. Считайте MFP идентификатором вашего кошелька.

Примечание: Keystone 3 Pro не сохраняет эту кодовую фразу, поэтому вам нужно будет вводить ее каждый раз, когда вы хотите получить доступ к кошельку с кодовой фразой.



2. Возврат к оригинальному кошельку

1. Если вы хотите вернуться к своему оригинальному кошельку, просто снова откройте меню ввода кодовой фразы.
2. В этот раз вам не нужно ничего вводить. Просто нажмите кнопку “Далее” дважды, и вы вернетесь к своему оригинальному кошельку.

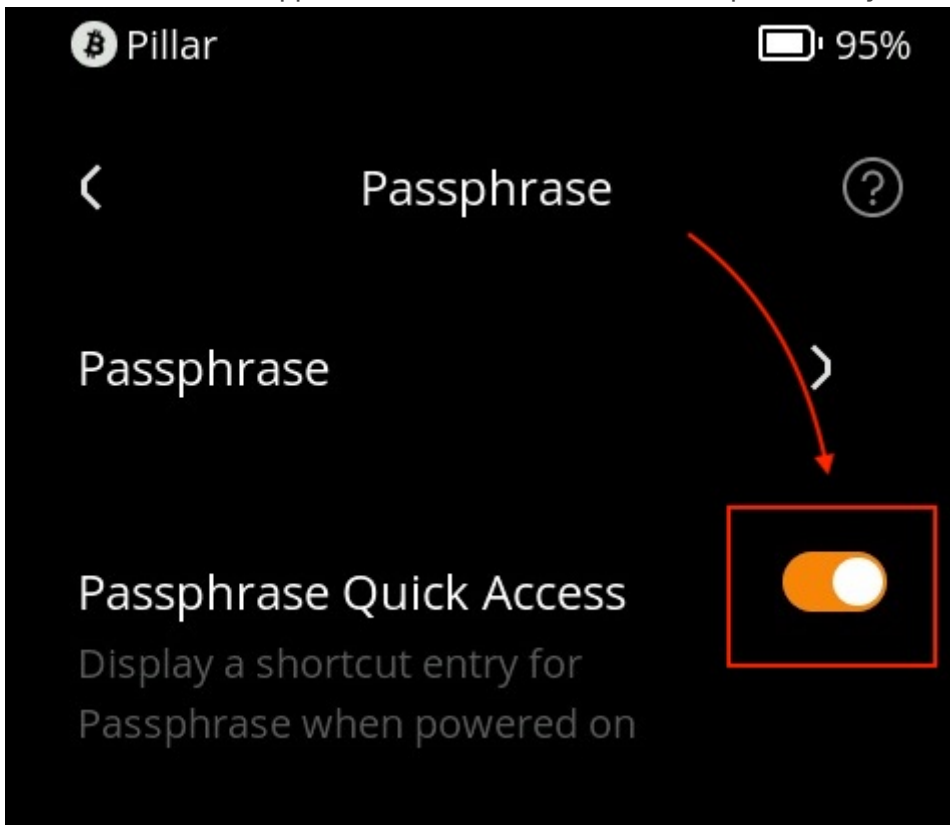


3. Кроме того, при перезагрузке или сбросе устройства оно автоматически вернется к оригинальному кошельку.

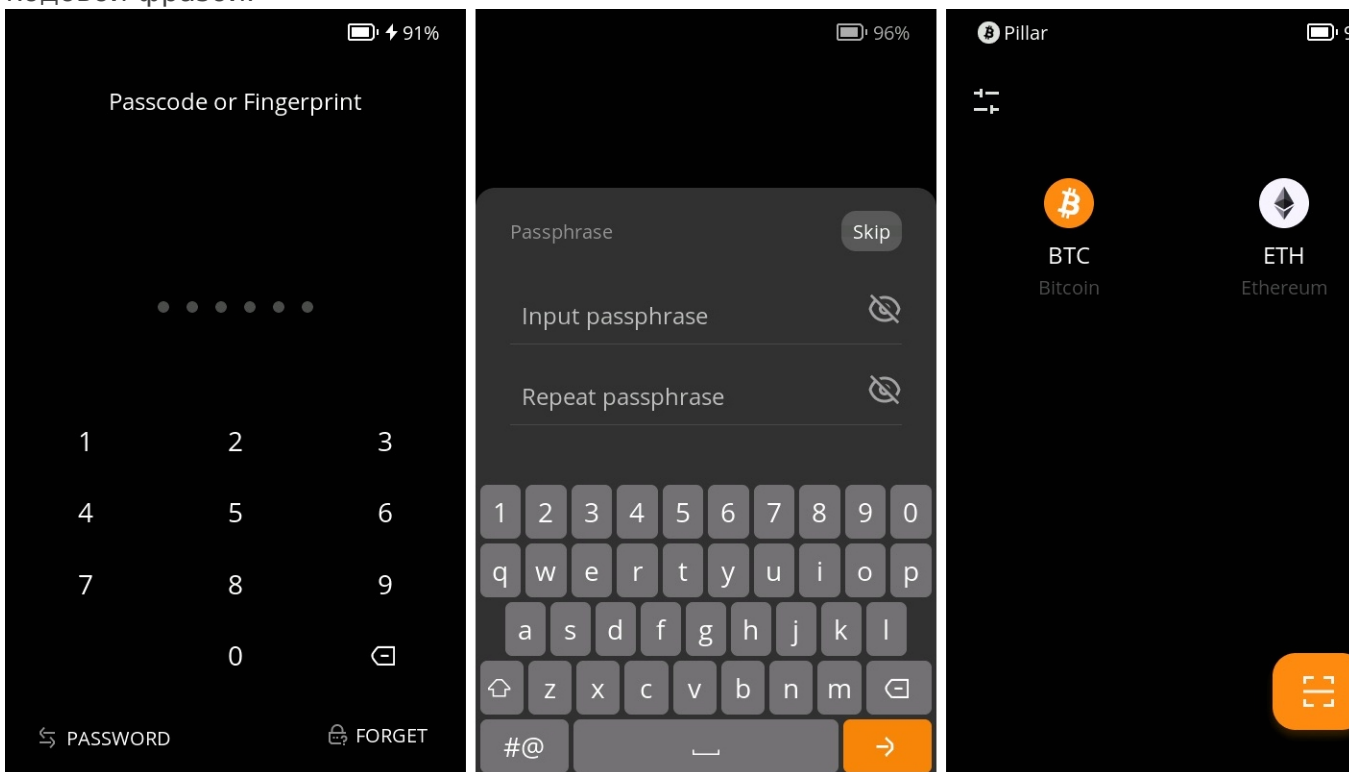
3. Быстрый доступ к кошельку с кодовой фразой

Чтобы получить более быстрый доступ к кошельку с кодовой фразой после перезагрузки, выполните следующие шаги:

1. В меню “Кодовая фраза” включите опцию “Быстрый доступ”.



2. Заблокируйте и разблокируйте экран кошелька.
3. Введите кодовое слово прямо на экране блокировки. Нет необходимости переходить в настройки.
4. После ввода и подтверждения кодовой фразы вы получите доступ к кошельку с кодовой фразой.



4. FAQ

Могу ли я установить кошелек с кодовой фразой в качестве кошелька по умолчанию?

К сожалению, это невозможно. Кошелек с кодовой фразой разработан для повышения безопасности, и его установка в качестве кошелька по умолчанию противоречила бы этому принципу.

Могу ли я использовать свой код-пароль для разблокировки кошелька с кодовой фразой?

Дизайн предполагает, что если хакер получит доступ к вашему устройству, он может извлечь ваш приватный ключ. Кодовая фраза служит дополнительным барьером. Ее хранение при выключенном устройстве противоречит принципам безопасности, поэтому такая возможность не предоставляется. Помните, что за безопасность обязательно приходится платить удобством, и это обеспечивает надежную защиту ваших цифровых активов.

Какова максимальная длина кодовой фразы, которую я могу ввести?

Вы можете ввести кодовую фразу длиной до 128 символов.

Можно ли импортировать 25-е секретное слово из других кошельков в Keystone?

В режиме стандартной сид-фразы из 12/24 слов, Keystone поддерживает импорт кодовых фраз из кошельков, которые соответствуют стандарту BIP39. Этот стандарт широко используется в отрасли, включая такие кошельки, как Trezor и Ledger.

На этом мы завершаем наше руководство по использованию кошелька с кодовой фразой для Keystone 3 Pro. Наслаждайтесь повышенной безопасностью и уверенностью с вашим кошельком с кодовой фразой.

Версия #2

Admin создал 3 декабря 2024 12:32:00

Admin обновил 23 марта 2025 20:08:24