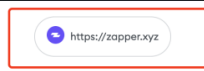
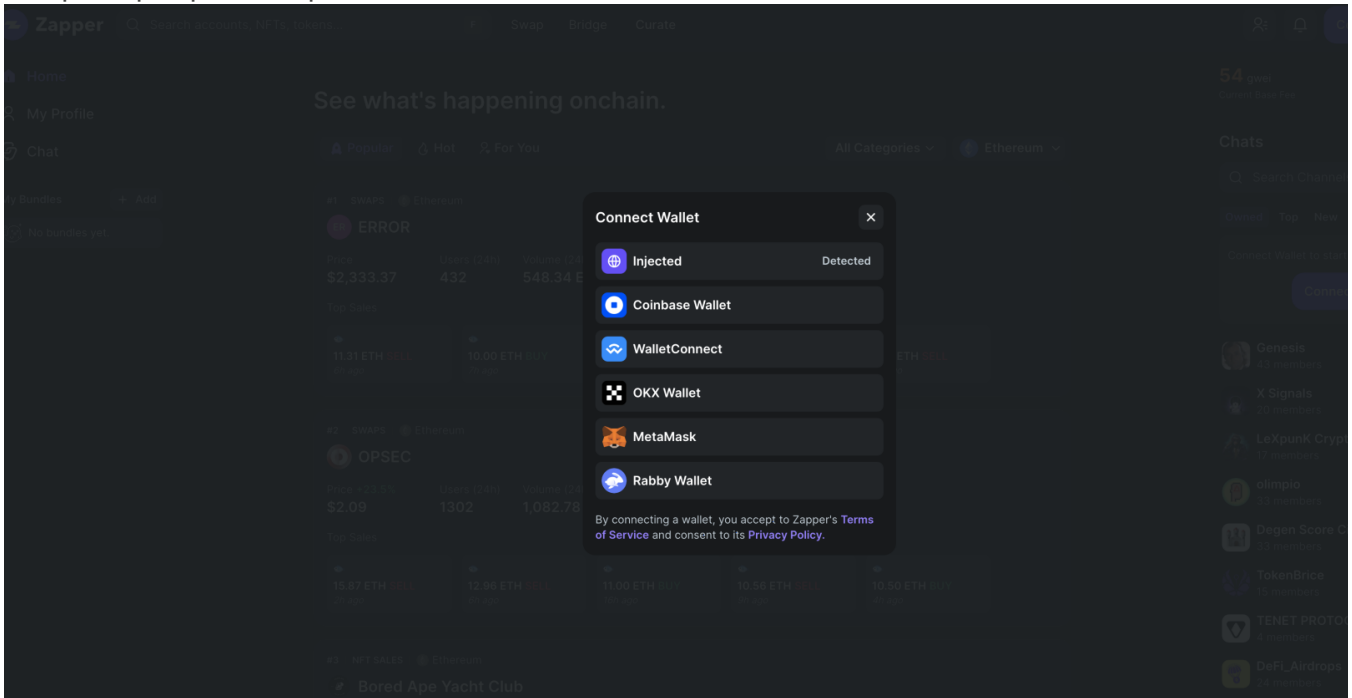


# Zapper (dApp)

Это руководство объясняет, как взаимодействовать с Zapper (dApp) после подключения Keystone к MetaMask, OKX Wallet или Rabby Wallet.

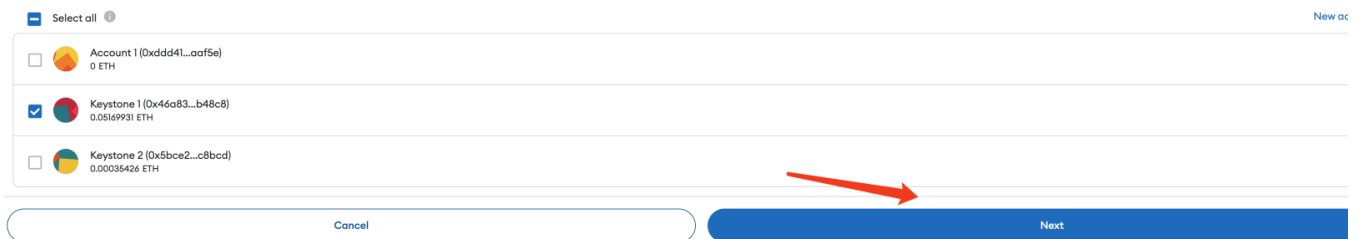
- **Подключение Keystone к MetaMask, OKX Wallet или Rabby Wallet:**
  - Подключите ваш Keystone 3 Pro к расширению MetaMask. Следуйте этому руководству: [Браузерное расширение MetaMask](#).
  - Подключите ваш Keystone 3 Pro к расширению OKX Wallet. Для пошаговых инструкций перейдите по ссылке: [Браузерное расширение OKX Wallet](#).
  - Подключите ваш Keystone 3 Pro к расширению Rabby Wallet. Используйте следующее руководство: [Браузерное расширение Rabby](#).
- **Открытие сайта Zapper (dApp):**
  - Перейдите на официальный сайт Zapper (dApp): <https://zapper.xyz/> в вашем браузере.
- **Подключение MetaMask к Zapper (dApp):**
  - Убедитесь, что вы вошли в MetaMask и выбрали аккаунт, который хотите подключить.
  - На сайте Zapper (dApp) найдите и нажмите "Connect Wallet".
  - В появившемся окне подключения кошелька выберите MetaMask, OKX Wallet или Rabby Wallet и подтвердите подключение.

- Например, при выборе MetaMask:



**Connect with MetaMask**

Select the account(s) to use on this site



- **Подключение Zapper (dApp) для доступа к вашему аккаунту:**

- После успешного подключения Zapper (dApp) запросит доступ к вашему аккаунту в MetaMask.

< Back

https://zapper.xyz

Connect to Keystone 1 (0x46a83...b48c8)

Allow this site to:

- See address, account balance, activity and suggest transactions to approve

Only connect with sites you trust. [Learn more](#)

Cancel

Connect

- Вам нужно подтвердить запрос в MetaMask и разрешить Zapper (dApp) доступ к вашим активам.

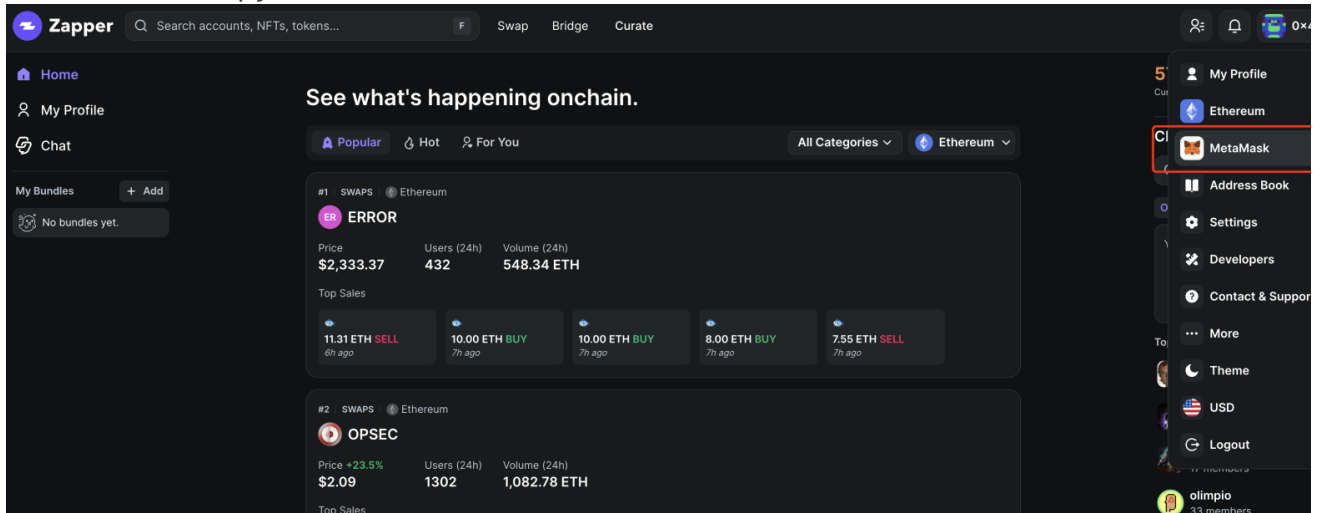
Connecting...



- **Изучение платформы Zapper (dApp):**

- После подключения и авторизации вы можете начать изучать платформу Zapper (dApp) и использовать её различные функции, такие как депозиты,

инвестиции и другие.



Версия #7

Admin создал 14 декабря 2024 08:14:06

Admin обновил 4 сентября 2025 16:21:08