

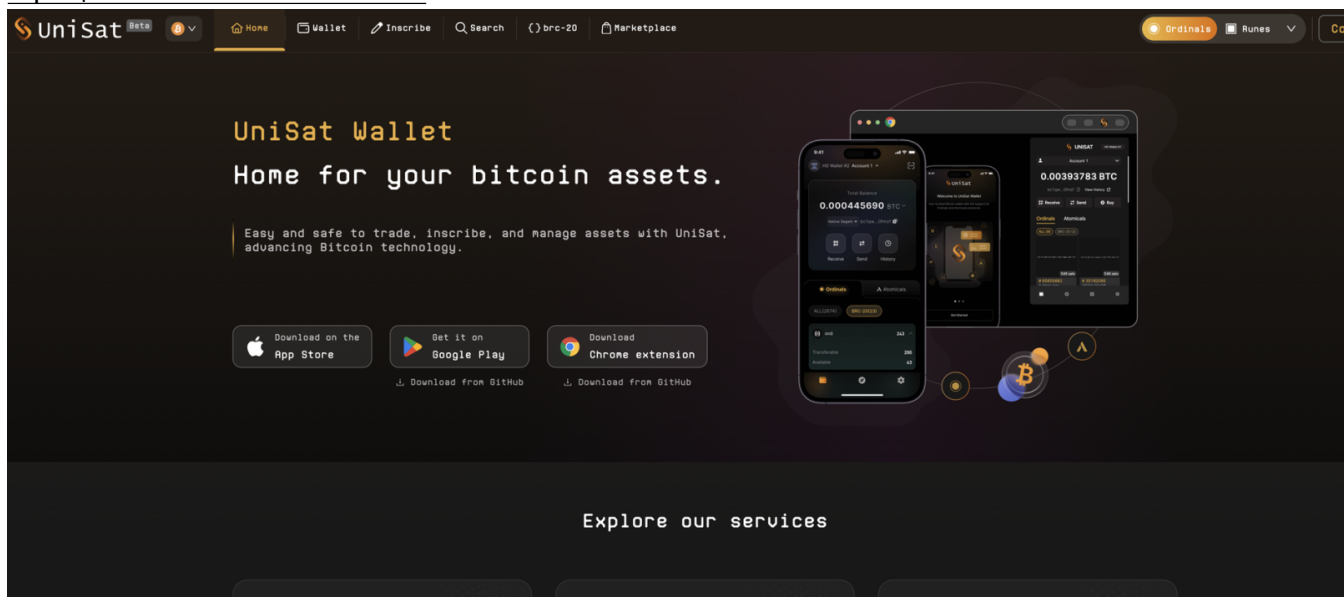
# Браузерное расширение UniSat

Добро пожаловать в руководство по подключению Keystone к UniSat. В этом руководстве вы узнаете, как подключить Keystone к UniSat и ознакомиться с его основными функциями, включая отправку транзакций и использование децентрализованной биржи (UniSat). Давайте начнем!

## Шаг 1: Подготовка

Перед началом убедитесь, что у вас есть:

1. Прошивка версии 1.4.2 или новее на Keystone 3 Pro. Как обновить прошивку?
2. Установленное браузерное расширение UniSat. Вы можете скачать его с официального сайта UniSat.

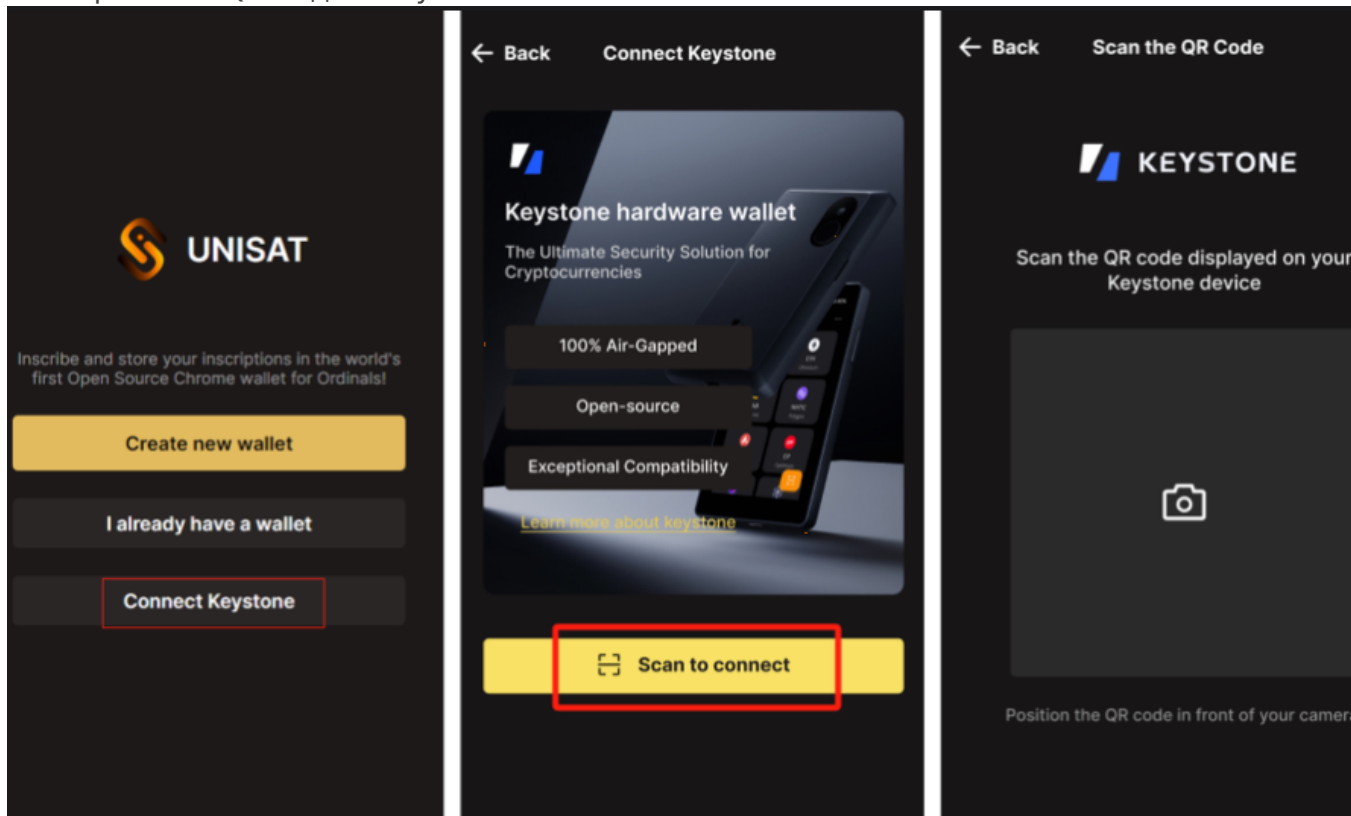


## Шаг 2: Подключение Keystone к UniSat

### 1. Запустите расширение UniSat

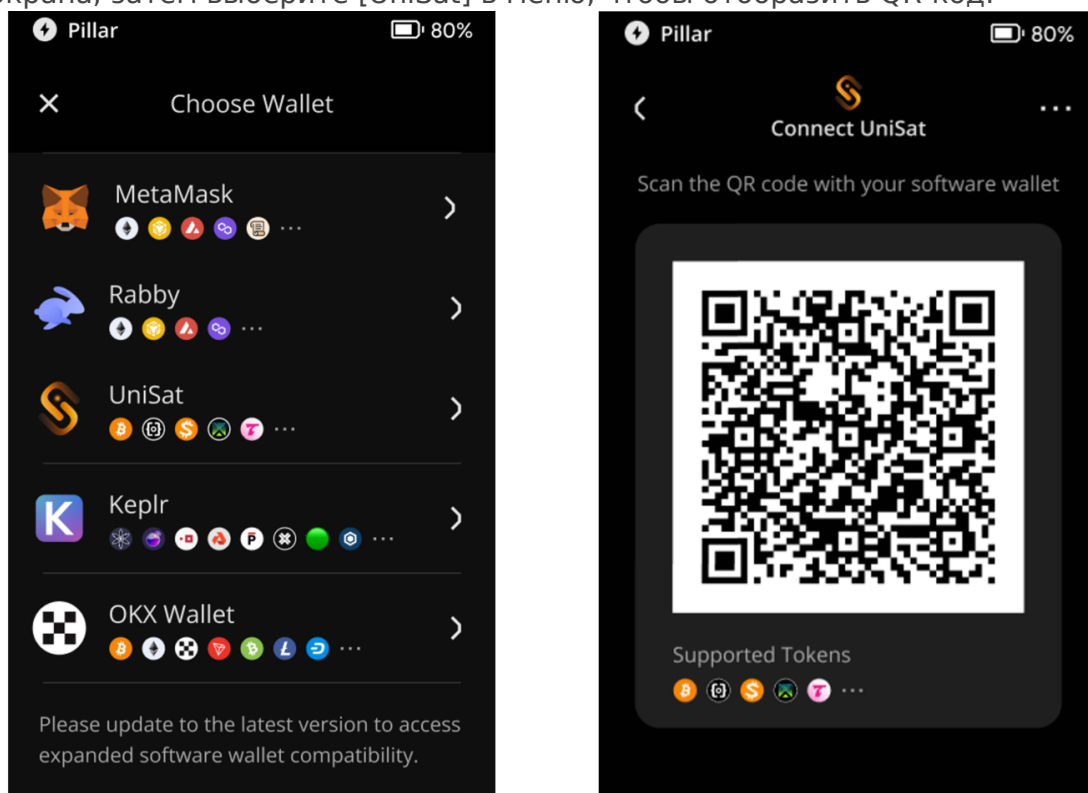
- Нажмите на значок [Подключить Keystone] на главной странице. Нажмите [Сканировать для подключения] и используйте веб-камеру вашего компьютера для

сканирования QR-кода с Keystone.



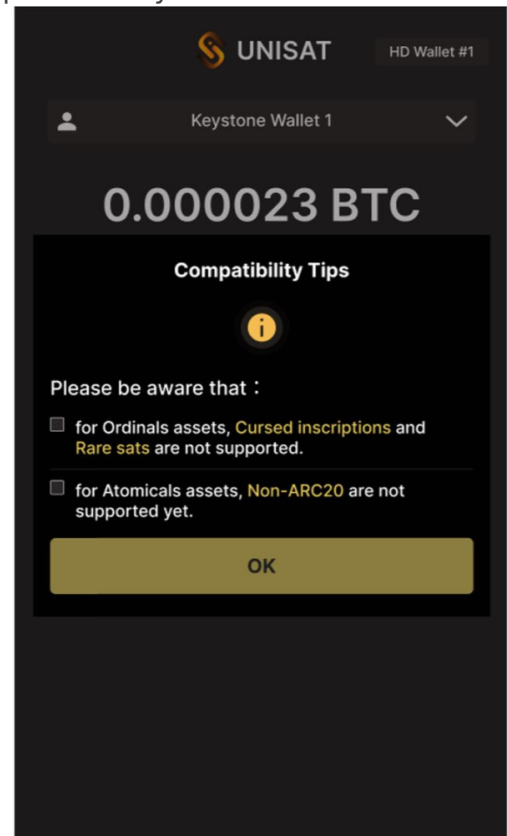
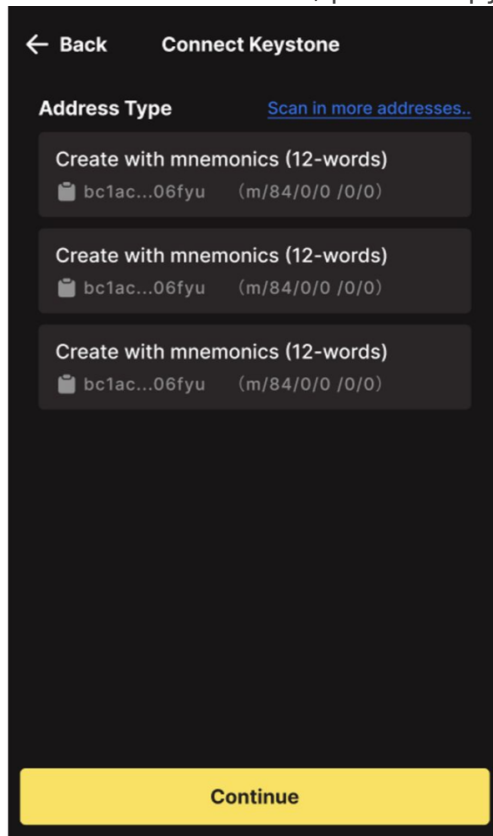
## 2. Подключение Keystone к UniSat

- На аппаратном кошельке Keystone выберите значок [...] в правом верхнем углу главного экрана, затем выберите [UniSat] в меню, чтобы отобразить QR-код.



- В расширении UniSat используйте веб-камеру компьютера, чтобы отсканировать QR-код UniSat, отображаемый на экране Keystone. Выберите тип адреса аккаунта,

который хотите импортировать, и нажмите [Продолжить], чтобы завершить подключение. Если вы новичок, разблокируйте первый аккаунт.

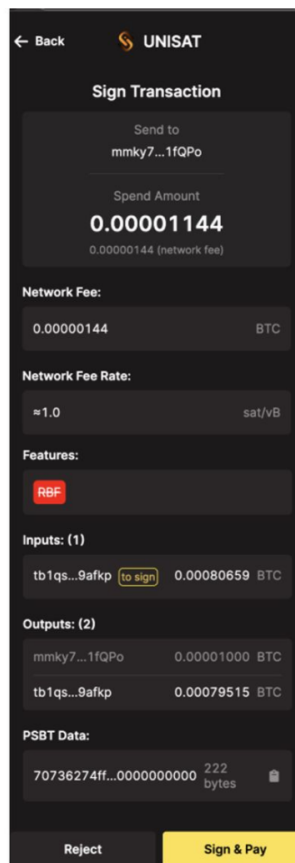
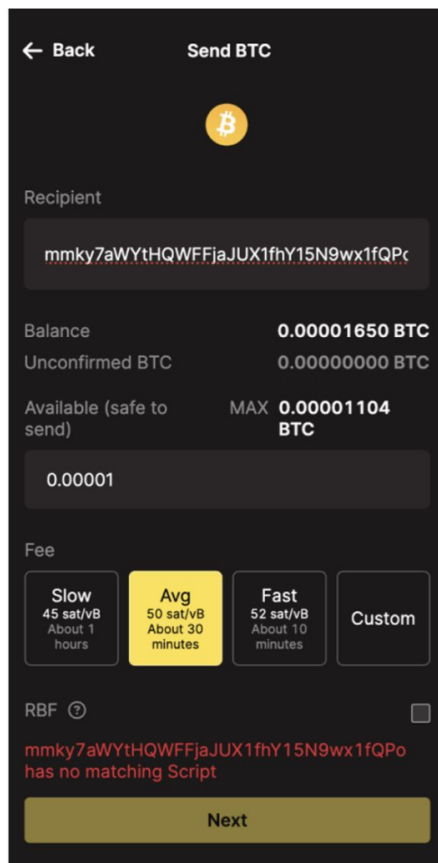


## Шаг 3: Отправка BTC с аппаратного кошелька Keystone

### 1. Создание транзакции BTC в расширении UniSat

- Нажмите [Отправить], введите адрес получателя, выберите комиссию, затем нажмите [Далее].

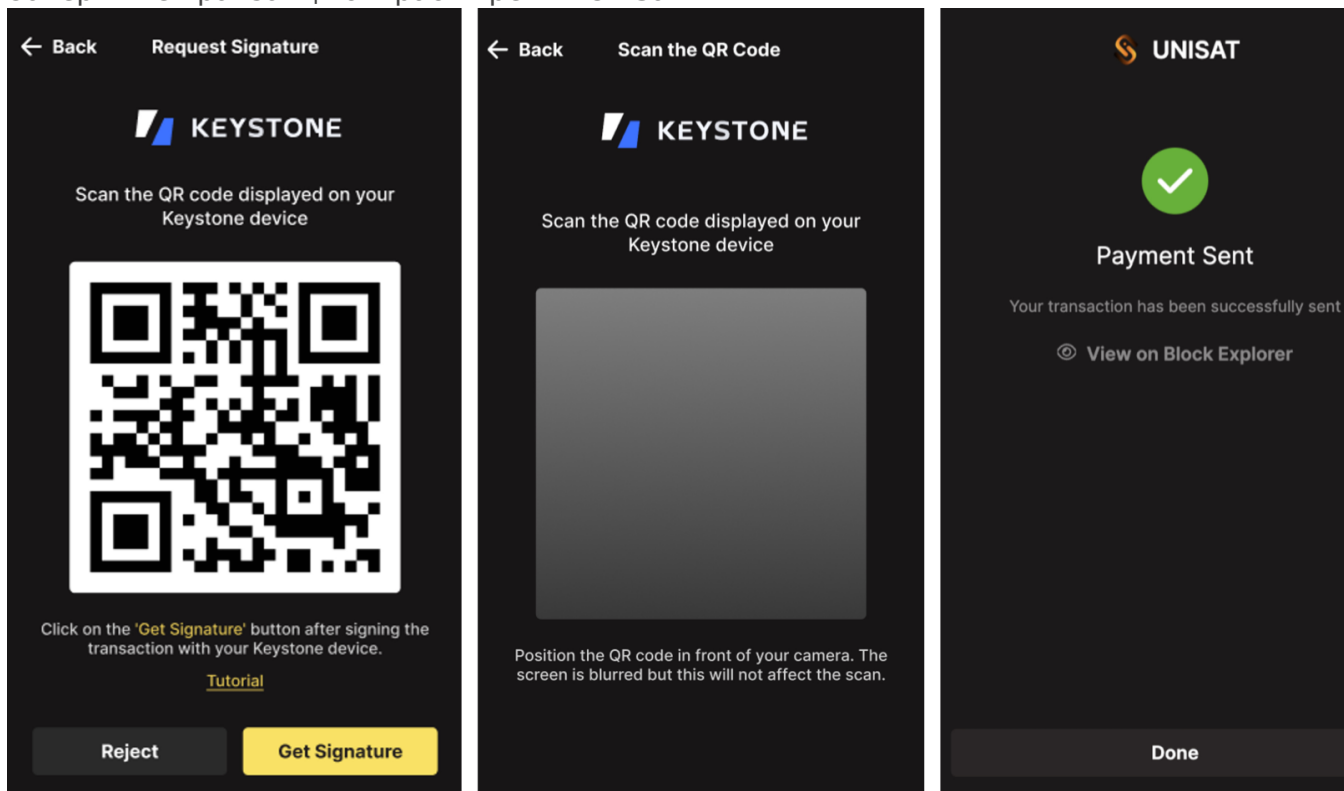
- На этапе подписания транзакции проверьте информацию и нажмите [Подписать и оплатить].



## 2. Подтверждение транзакции с помощью аппаратного кошелька Keystone

- Отсканируйте QR-код, отображаемый на вашем устройстве Keystone.
- Проверьте и безопасно подпишите транзакцию.

- Завершите транзакцию в расширении UniSat.



Готово! Вы успешно отправили BTC на другой адрес.

После подключения Keystone к UniSat вы сможете не только легко отправлять токены BRC-20, но и пользоваться всеми функциями UniSat.

Keystone служит аппаратным кошельком для защиты ваших активов, и все транзакции после подключения требуют подписи через Keystone. Кроме того, вы можете исследовать и использовать разнообразные онлайн-функции UniSat для удовлетворения ваших базовых потребностей.

---

Версия #5

Admin создал 7 декабря 2024 11:56:47

Admin обновил 29 мая 2026 09:44:59