

Вибрация/Дисплей и экран блокировки

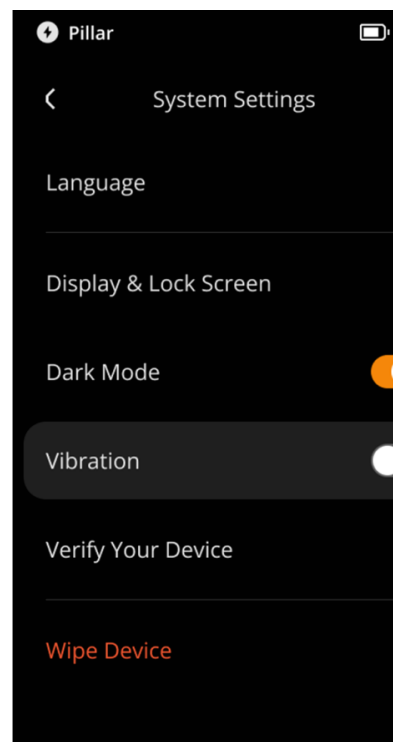
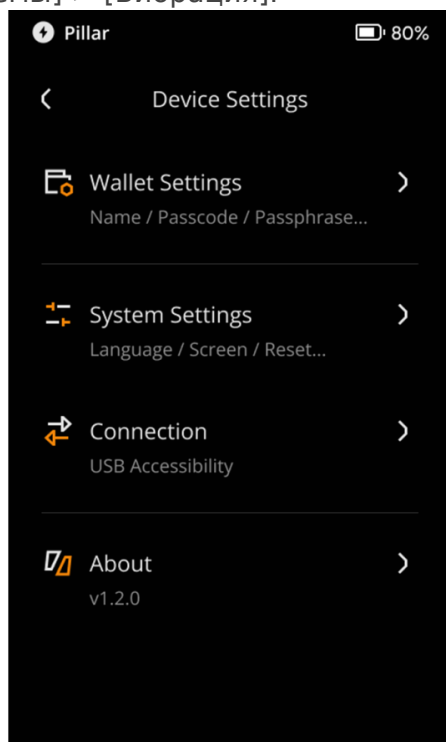

“ Основные моменты:

- Вы можете включить или выключить вибрацию, следуя простым шагам.
- Вы также можете настроить яркость экрана, время авто-блокировки и авто-выключения устройства, чтобы адаптировать настройки экрана под ваши предпочтения.

Шаги:

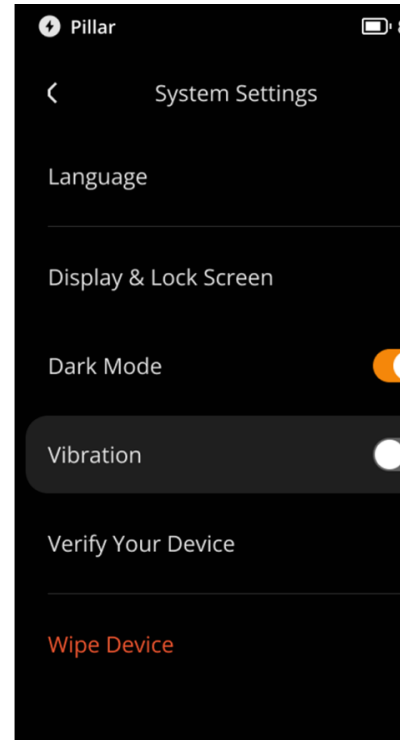
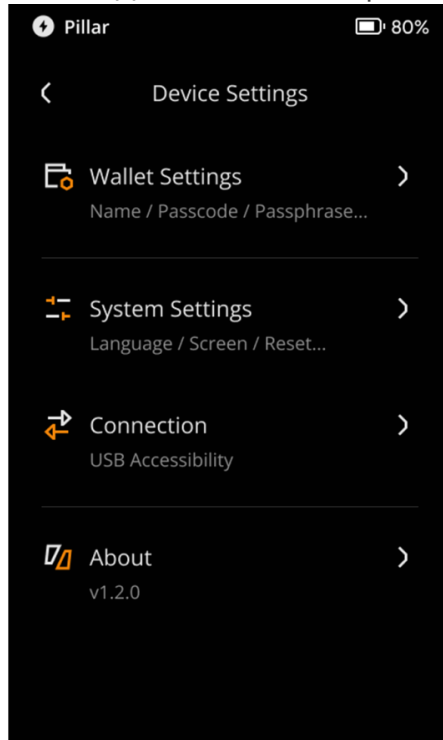
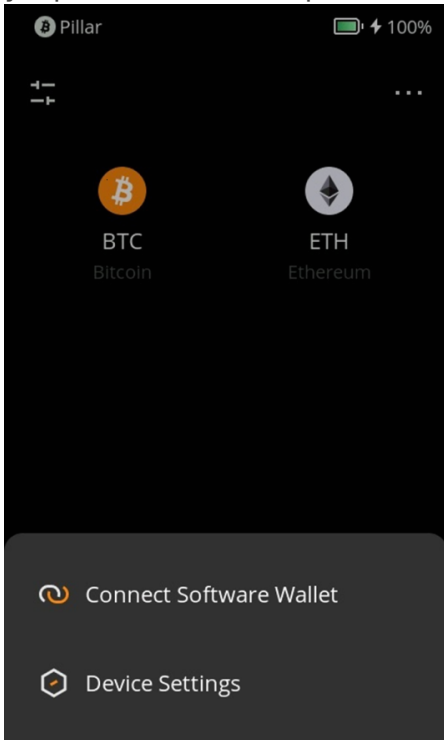
Вибрация

- Нажмите на значок [...] в верхнем правом углу главной страницы > [Настройки устройства] > [Настройки системы] > [Вибрация].

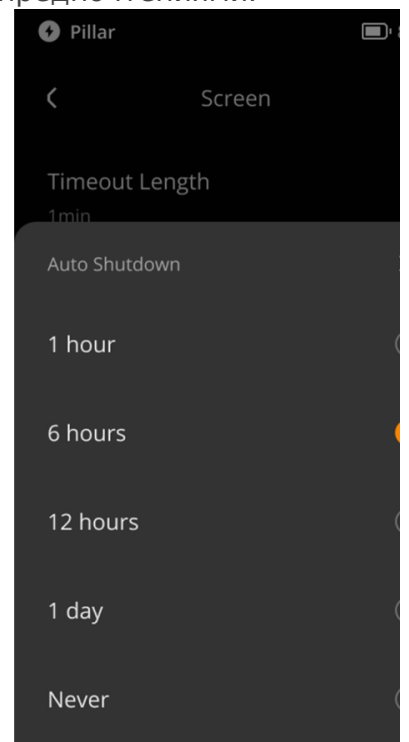
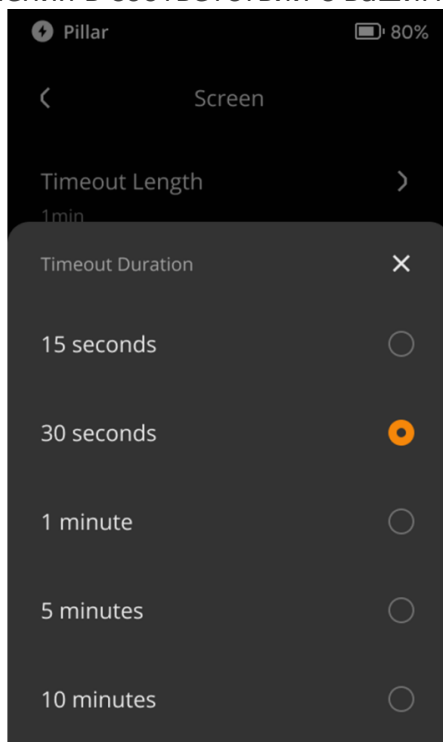
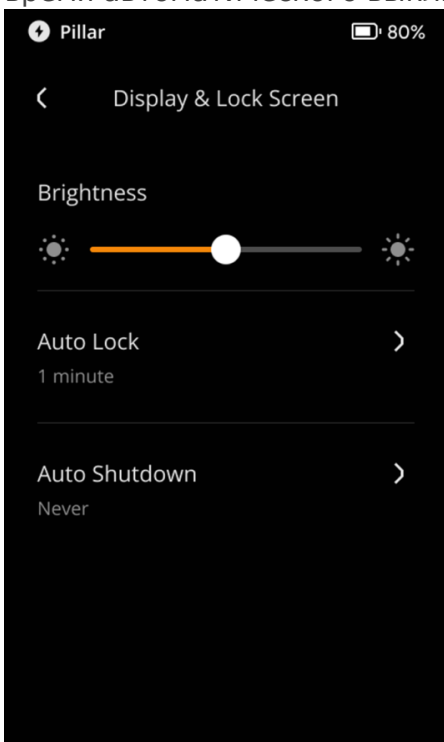


Дисплей и блокировка

- Нажмите на значок [...] в верхнем правом углу главной страницы > [Настройки устройства] > [Настройки системы] > [Дисплей и блокировка].



- Вы можете настроить яркость экрана, время автоматической блокировки экрана и время автоматического выключения в соответствии с вашими предпочтениями.



Версия #1

Admin создал 25 ноября 2024 07:50:41

Admin обновил 25 ноября 2024 08:00:29