

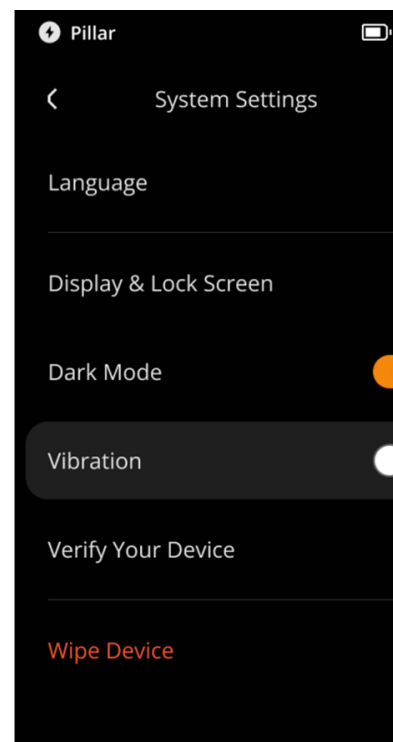
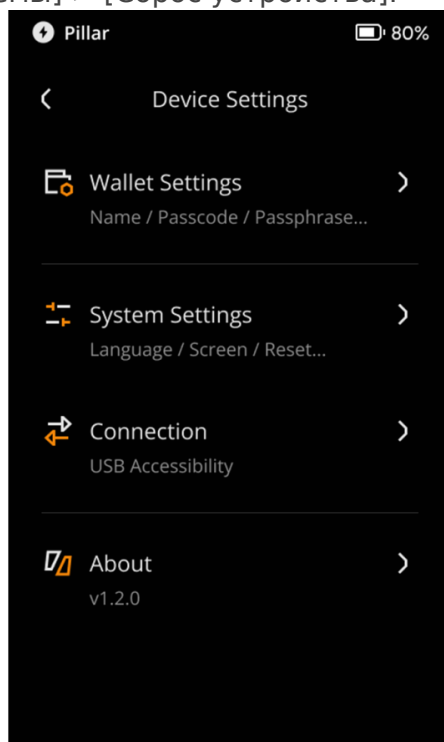

# Сброс устройства до заводских настроек

## “ Основные моменты:

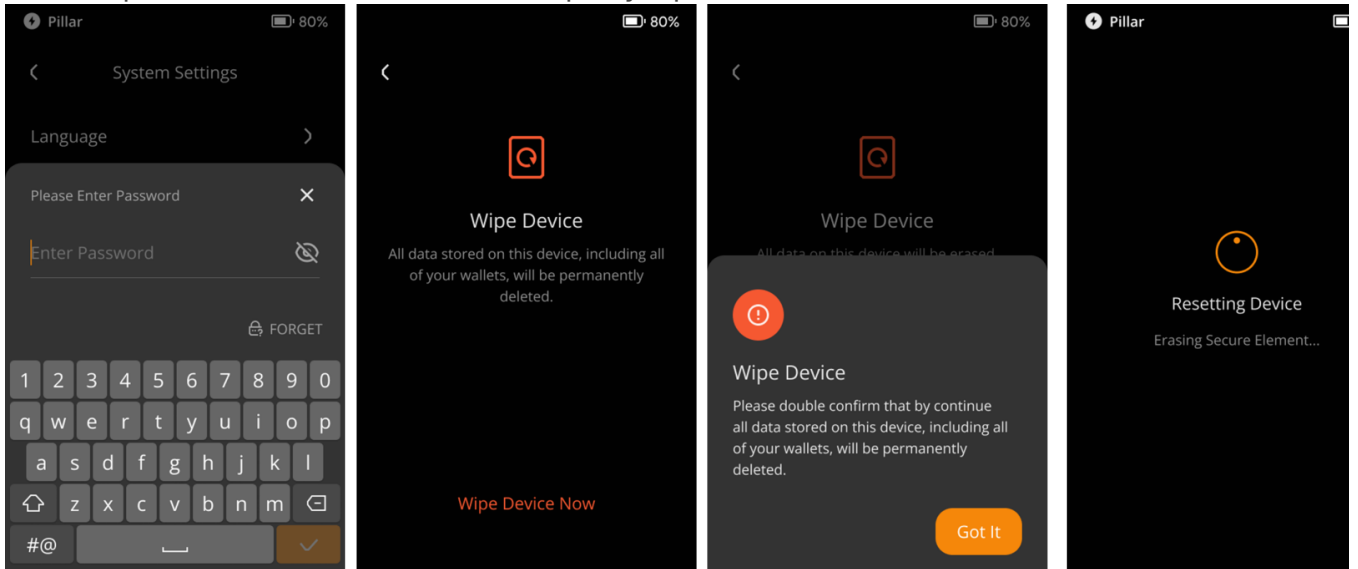
- Эта функция позволяет сбросить устройство до заводских настроек и удалить все пользовательские данные.
- После сброса устройства все пользовательские данные на Keystone будут удалены, однако версия прошивки не будет изменена.
- Для продолжения процесса устройство должно иметь не менее 20% заряда.

## Шаги:

1. Нажмите на значок [...] в правом верхнем углу главной страницы > [Настройки устройства] > [Настройки системы] > [Сброс устройства].



## 2. Ввод пароля позволяет выполнить сброс устройства.



Версия #2

Admin создал 25 ноября 2024 07:43:02

Admin обновил 25 ноября 2024 08:21:22